


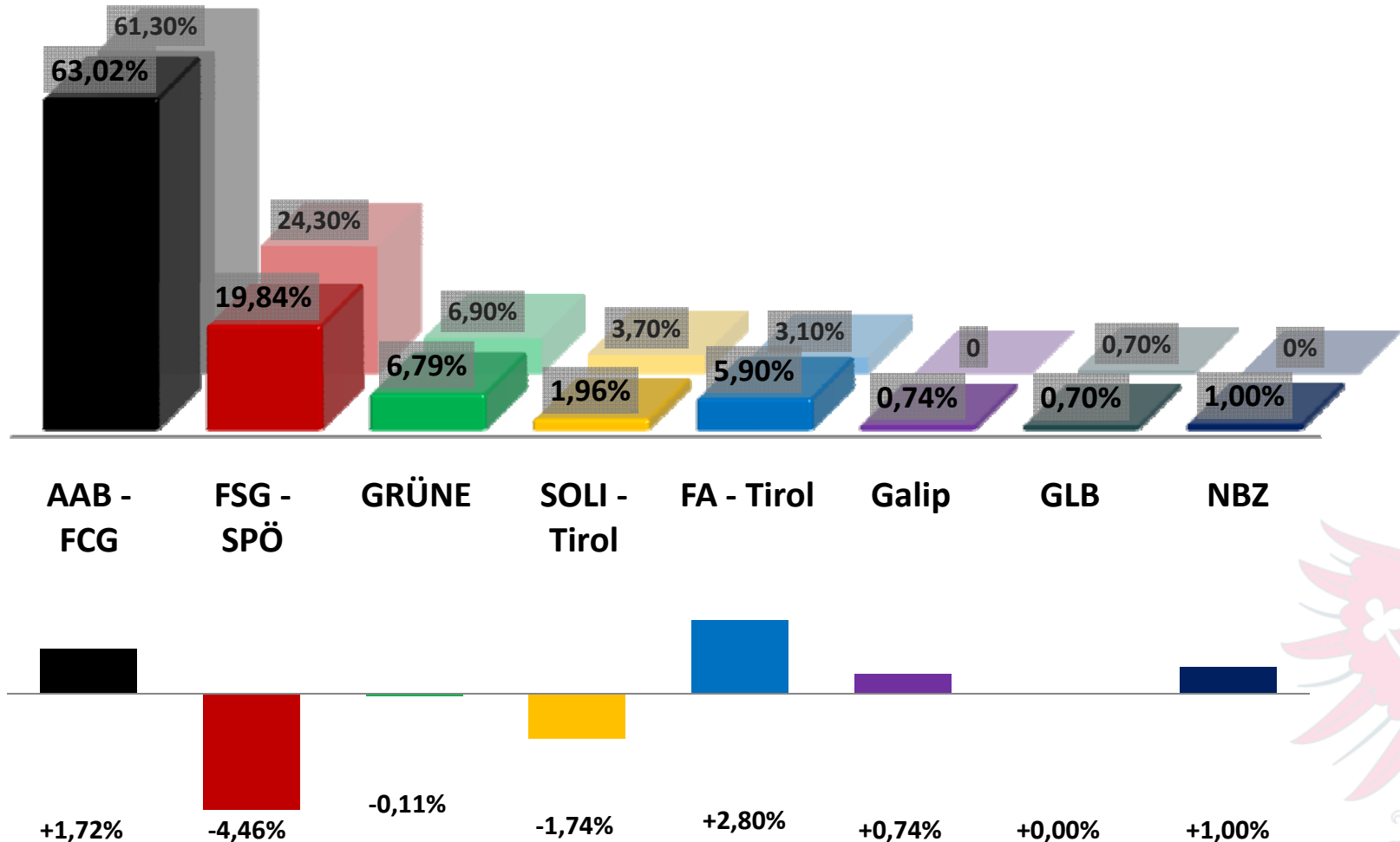
	2009	2004
<b>Wahlberechtigte</b>	<b>219.518</b>	<b>207.984</b>
<b>Abgegebene Stimmen</b>	<b>116.242</b>	<b>114.541</b>
<b>Ungültige Stimmen</b>	<b>2.264</b>	<b>1.338</b>
<b>Gültige Stimmen</b>	<b>113.978</b>	<b>113.203</b>
<b>Wahlbeteiligung</b>	<b>52,95 %</b>	<b>55,1 %</b>

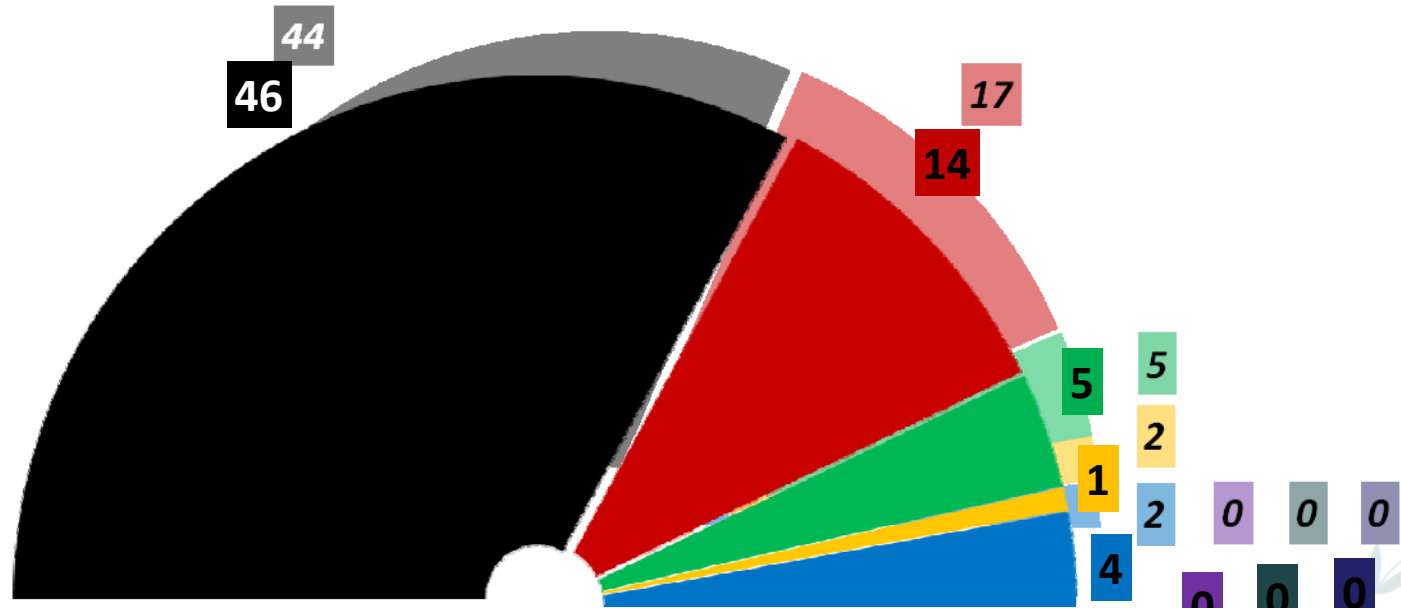
---

	Sprengel	2004	Briefwahl	2004
Wahlberechtigte	43.352	43.652	176.166	164.332
Abgegebene Stimmen	25.226	28.647	91.016	85.122
Ungültige Stimmen	529	581	1.735	738
Gültige Stimmen	24.697	28.066	89.281	84.384
Wahlbeteiligung	58,19 %	65,6 %	51,66 %	52,3 %

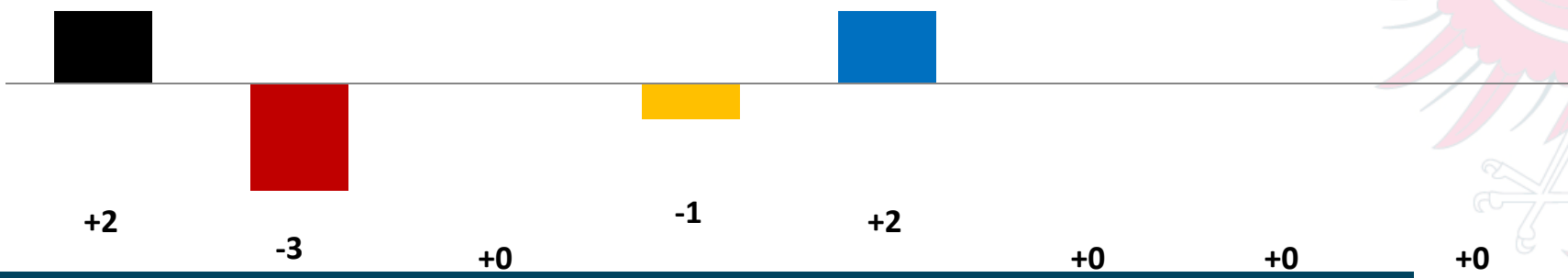
---







■ AAB - FCG  
 ■ FSG - SPÖ  
 ■ GRÜNE  
 ■ SOLI - Tirol  
 ■ FA - Tirol  
 ■ Galip  
 ■ GLB  
 ■ NBZ



	Gesamt	2004	Sprengel	2004	Briefwahl	2004
<b>Wahlberechtigte</b>	<b>219.518</b>	207.984	<b>43.352</b>	43.652	<b>176.166</b>	164.332
<b>Abgegebene Stimmen</b>	<b>116.242</b>	114.541	<b>25.226</b>	28.647	<b>91.016</b>	85.122
<b>Ungültige Stimmen</b>	<b>2.264</b>	1.338	<b>529</b>	581	<b>1.735</b>	738
<b>Gültige Stimmen</b>	<b>113.978</b>	113.203	<b>24.697</b>	28.066	<b>89.281</b>	84.384
<b>Wahlbeteiligung</b>	<b>52,95%</b>	55,10%	<b>58,19%</b>	65,60%	<b>51,66%</b>	52,30%

Wahlwerbende Gruppen	Gesamt	%	Diff.	2004	Sprengel	Briefwahl					
<b>AAB - FCG</b>	<b>71.830</b>	<b>63,02%</b>	+ 1,72%	69.394	61,3%	<b>13.700</b>	<b>55,5%</b>	+ 6,9%	<b>58.130</b>	<b>65,11%</b>	- 0,59%
<b>FSG - SPÖ</b>	<b>22.624</b>	<b>19,84%</b>	- 4,46%	27.523	24,3%	<b>7.845</b>	<b>31,8%</b>	- 5,7%	<b>14.779</b>	<b>16,55%</b>	- 3,35%
<b>GRÜNE</b>	<b>7.748</b>	<b>6,79%</b>	- 0,11%	7.816	6,9%	<b>1.184</b>	<b>4,8%</b>	- 1,9%	<b>6.564</b>	<b>7,35%</b>	+ 0,45%
<b>SOLI - Tirol</b>	<b>2.245</b>	<b>1,96%</b>	- 1,74%	4.183	3,7%	<b>301</b>	<b>1,2%</b>	- 2,4%	<b>1.944</b>	<b>2,18%</b>	- 1,52%
<b>FA - Tirol</b>	<b>6.732</b>	<b>5,90%</b>	+ 2,8%	3.518	3,1%	<b>1.119</b>	<b>4,5%</b>	+ 1,6%	<b>5.613</b>	<b>6,29%</b>	+ 3,09%
<b>Galip</b>	<b>853</b>	<b>0,74%</b>	+ 0,74%	n. a.		<b>132</b>	<b>0,5%</b>	+ 0,5%	<b>721</b>	<b>0,81%</b>	+ 0,81%
<b>GLB</b>	<b>802</b>	<b>0,70%</b>	+/- 0%	769	0,7%	<b>122</b>	<b>0,5%</b>	- 0,2%	<b>680</b>	<b>0,76%</b>	+ 0,06%
<b>NBZ</b>	<b>1.144</b>	<b>1,00%</b>	+ 1,00%	n. a.		<b>294</b>	<b>1,2%</b>	+ 1,2%	<b>850</b>	<b>0,95%</b>	+ 0,95%

von den 70 Kammerratsmandaten entfallen auf

AAB - FCG	FSG - SPÖ	GRÜNE	SOLI - Tirol	FA - Tirol	Galip	GLB	NBZ
46 (+2)	14 (-3)	5 (+/-0)	1 (-1)	4 (+2)	0 (+/-0)	0 (+/-0)	0 (+/-0)